

Ohje tulevien esioppilaiden huoltajille varhaiskasvatukseen Wilman käyttöön

Kuusamon kaupunki ottaa käyttöön koulumaailmasta tutun Wilman myös varhaiskasvatuksessa.

Järjestelmän avulla huoltajat voivat

- Hakea lapselle paikkaa varhaiskasvatuksesta
- Tehdä varhaiskasvatuksen palvelusetelihakemuksen
- Ottaa varhaiskasvatuspaikan vastaan
- Toimittaa tulotietoja
- Tarkastella lapselle tehtyjä päätöksiä
- Hakea muutosta lapsen varhaiskasvatukseen sekä irtisanoa varhaiskasvatuspaikan
- Varata lapselle hoitoaikoja
- Tarkastella lapsen varhaiskasvatussuunnitelmaa, esiopetuksen oppimissuunnitelmaa ja muita lapselle tehtyjä asiakirjoja
- Vastata varhaiskasvatuksen järjestämistä koskeviin kyselyihin
- Ilmoittautua esiopetukseen ja perusopetukseen sekä tehdä muita hakemuksia
- Viestiä varhaiskasvatuksen ja esiopetuksen henkilökunnan kanssa

Uudistuksen vuoksi kaikkien nykyisten varhaiskasvatusasiakkaiden tulee tehdä uudet varhaiskasvatushakemukset.

Uudistuksen myötä myös varhaiskasvatuksen asiakasmaksun määräytymisen perusteet muuttuvat ja siirrymme käyttämään tuntiperusteisia palvelutuotteita.

Aiemmin asiakasmaksun määrittelyssä käytetyt, varattujen varhaiskasvatuspäivien määrä ja pituus perusteet poistuvat tämän uudistuksen myötä.

Palvelutuotteet esiopetuksesta täydentävässä varhaiskasvatuksessa ovat:

- enintään 15 h/vko (35 % kokopäivämaksusta)
- 15-25 h/vko (60 % kokopäivämaksusta)
- yli 25 h/vko (80 % kokopäivämaksusta)

Tulevien esioppilaiden täydentävää varhaiskasvatusta eli päivähoitoa ajalle **1.8.2023.-2.6.2024** tulee hakea alla olevien ohjeiden mukaisesti 31.5.2023 mennessä.

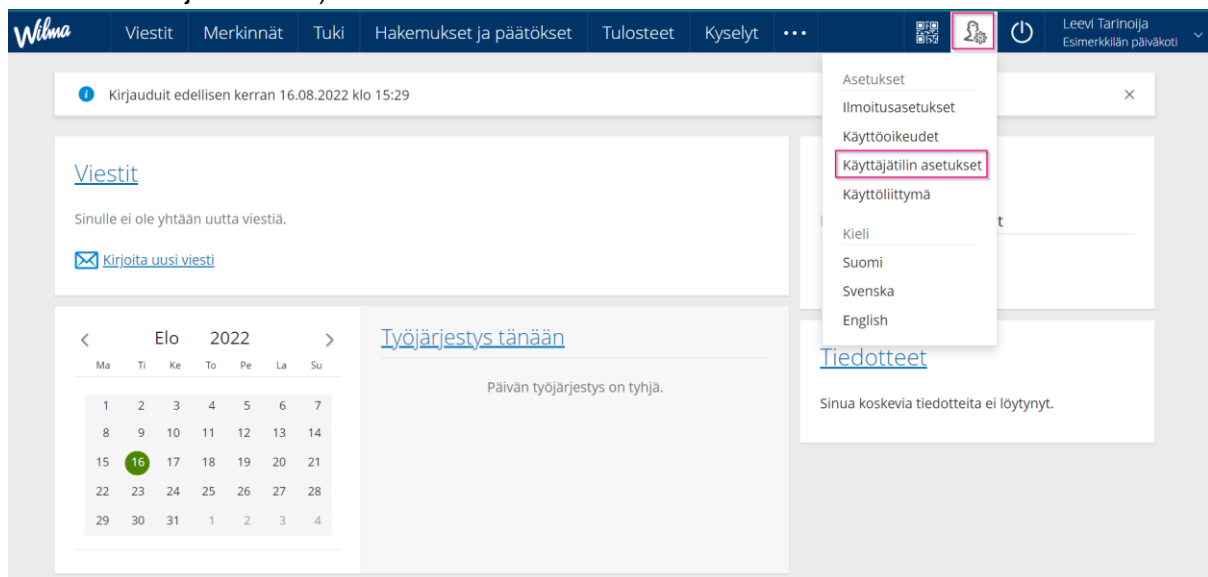
Jokainen huoltaja käyttää Wilmaa henkilökohtaisella tunnuksella. Wilma varhaiskasvatukseen käyttö edellyttää vahvaa tunnistautumista. Huoltaja käyttää olemassa olevaa Wilma-tunnustaan. Huoltaja voi linkittää kaikki lapsensa (varhaiskasvatuksessa olevat lapset sekä esioppilaat ja koululaiset) saman tunnuksen alle.

- Mikäli sinulla ei ole mahdollisuutta tehdä vahvaa tunnistautumista suomi.fi-palvelussa, ole yhteydessä varhaiskasvatuksen toimistoon, josta saat ohjeet varhaiskasvatushakemuksen tekemiseen sekä Wilma-tunnuksen luomiseen

Tämä koskee niitä huoltajia, joilla on jo olemassa Wilmatunnus ja haluavat lisätä varhaiskasvatusominaisuuden tunnukselle:

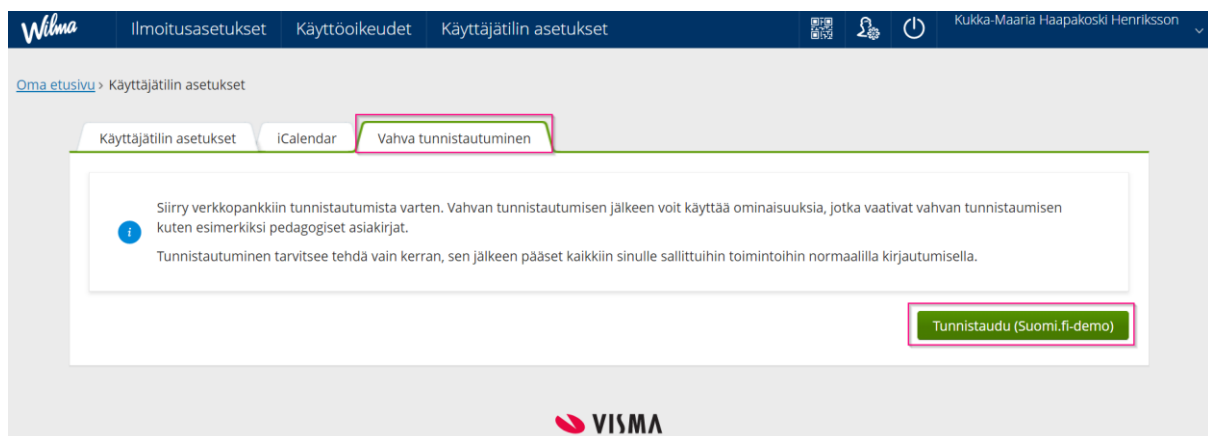
Huom. seuraavia toimintoja ei voi tehdä Wilma-sovelluksella, vaan kirjaudu selaimella Wilmaan osoitteessa kuusamo.inschool.fi

1. Kirjaudu Wilmaan ja valitse asetuksista Käyttäjätilin asetukset. (huom. Molemmat huoltajat tekevät)



The screenshot shows the Wilma user interface. At the top, there is a navigation bar with the Wilma logo and several menu items: Viestit, Merkinnät, Tuki, Hakemukset ja päätökset, Tulosteet, Kyselyt, and a user profile icon. The user profile icon is highlighted with a red box. A dropdown menu is open, showing options: Asetukset, Ilmoitusasetukset, Käyttöoikeudet, **Käyttäjätilin asetukset** (highlighted with a red box), Käyttöliittymä, Kieli, Suomi, Svenska, English, and Tiedotteet. Below the navigation bar, there is a message area with a notification icon and the text 'Kirjauduit edellisen kerran 16.08.2022 klo 15:29'. There is also a 'Viestit' section with a message 'Sinulle ei ole yhtään uutta viestiä.' and a 'Kirjoita uusi viesti' button. A calendar for the month of August 2022 is visible, with the 16th highlighted. There is also a 'Työjärjestys tänään' section with the text 'Päivän työjärjestys on tyhjä.'

2. Valitse Vahva tunnistautuminen -välilehti ja paina Tunnistaudu -painiketta.

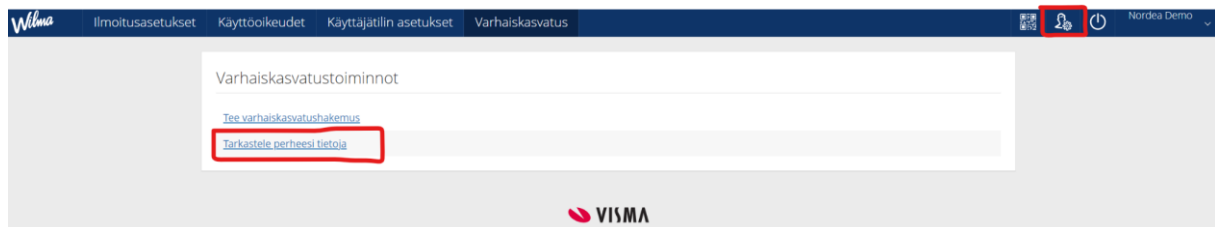


The screenshot shows the Wilma user interface with the 'Käyttäjätilin asetukset' page. The 'Vahva tunnistautuminen' tab is selected and highlighted with a red box. Below the tabs, there is a message area with a notification icon and the text: 'Siirry verkkopankkiin tunnistautumista varten. Vahvan tunnistautumisen jälkeen voit käyttää ominaisuuksia, jotka vaativat vahvan tunnistautumisen kuten esimerkiksi pedagogiset asiakirjat. Tunnistautuminen tarvitsee tehdä vain kerran, sen jälkeen pääset kaikkiin sinulle sallittuihin toimintoihin normaalilla kirjautumisella.' Below the message, there is a green button labeled 'Tunnistaudu (Suomi.fi-demo)' which is highlighted with a red box. At the bottom of the page, there is a logo for VISMA.

3. Tee tunnistautuminen pankkitunnusten avulla. Onnistuneen tunnistautumisen jälkeen palvelu ohjaa käyttäjän takaisin Wilmaan. Nyt sinulla on varhaiskasvatuksen toiminnot käytössä

HUOM! Seuraavat toiminnot tekee vain toinen huoltaja/huoltaja, jonka luona lapsi asuu

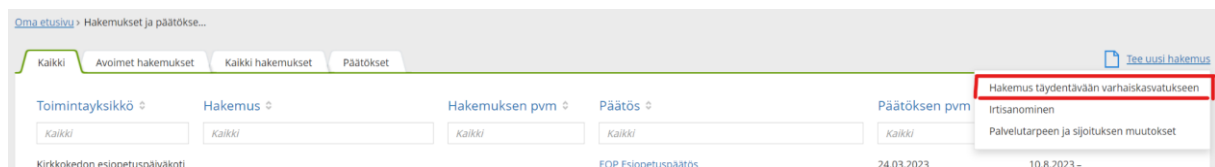
4. Täydennä perhetiedot: Valitse asetukset → varhaiskasvatus → Tarkastele perhetietoja. Huom. Täytä kaikki samassa taloudessa varhaiskasvatuksessa olevan lapsen kanssa asuvat aikuiset ja alle 18-vuotiaat lapset (ei perheessä asuvia yli 18-vuotiaita lapsia)



Tulevien esioppilaiden huoltajat

Jos lapsi tarvitsee esiopetuksen lisäksi täydentävää varhaiskasvatusta, toimi seuraavan ohjeen mukaisesti:

Valitse Hakemukset ja päätökset → Tee uusi hakemus → Hakemus täydentävään varhaiskasvatukseen → täytä lomake ja tallenna. Näet päätöksen esiopetuspaikasta, täydentävästä varhaiskasvatuksesta, sekä maksupäätöksen Wilmassa Hakemukset ja päätökset-välilehdellä, kun ne on käsitelty



1.8.-8.8.2023 Kirkkoketo, Nilonkangas, Rukan päiväkot, 9.8.2023 kaikki esikouluyksiköt.