

ESIOPETUKSEEN ILMOITTAUTUMINEN WILMAN KAUTTA

Käyttäjätunnuksen tekeminen, jos kummallakaan huoltajalla ei ole tunnusta Wilmaan.

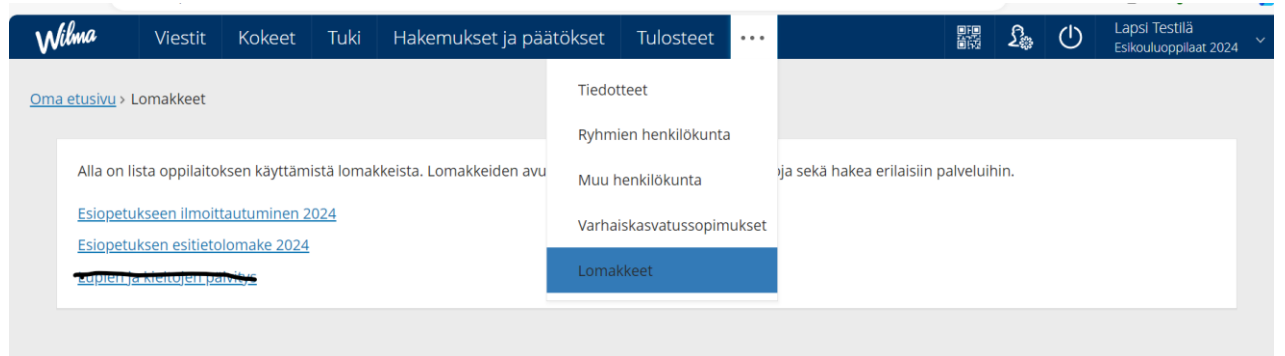
- o Siirry selaimella osoitteeseen <https://kuusamo.inschool.fi/connect/daycare>
- o Syötä sähköpostiosoitteesi ja lähetä itsellesi varmistusviesti.
- o Siirry sähköpostiisi saamasi linkin kautta takaisin Wilmaan.
- o Klikkaa seuraava
- o Klikkaa Siirry tunnistautumiseen.
- o Tunnistaudu valitsemallasi tavalla ja palaa sen jälkeen Wilmaan.
- o Klikkaa seuraava
- o Keksi itsellesi salasana ja klikkaa Seuraava.
- o Klikkaa Luo tunnus ja siirry takaisin etusivulle linkistä.

Jos lapsi on tällä hetkellä varhaiskasvatuksen piirissä, hänelle näkyy kaksi eri roolia; nykyisen varhaiskasvatusyksikön rooli ja Esioppilaat 25 rooli (näkyvillä viimeistään 20.1. alkaen)

[Ilmoittautuminen ja muut esiopetukseen liittyvät hakemukset tehdään Esioppilaat 25 roolilla](#)

Esiopetuksen ilmoittautuminen

Lomakkeet -> Esiopetuksen ilmoittautuminen

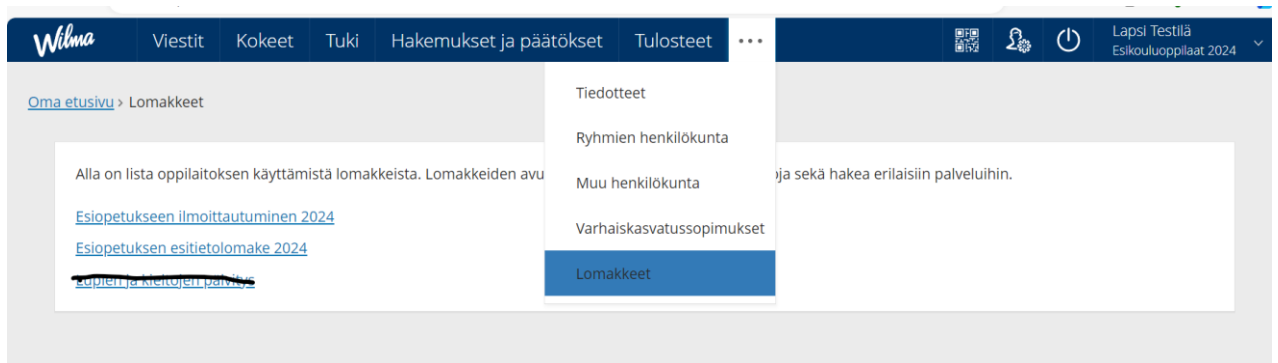


The screenshot shows the Wilma system interface. The top navigation bar includes 'Wilma', 'Viestit', 'Kokeet', 'Tuki', 'Hakemukset ja päätökset', 'Tulosteet', and a menu icon. The user is logged in as 'Lapsi Testilä' with 'Esioppilaat 2024'. The main content area shows 'Oma etusivu > Lomakkeet'. A dropdown menu is open, listing 'Tiedotteet', 'Ryhmiä henkilökunta', 'Muu henkilökunta', 'Varhaiskasvatussopimukset', and 'Lomakkeet' (highlighted). Below the menu, there is a text block: 'Alla on lista oppilaitoksen käyttämistä lomakkeista. Lomakkeiden avulla...' followed by links for 'Esiopetuksen ilmoittautuminen 2024', 'Esiopetuksen esitietolomake 2024', and a partially visible link 'Lomakkeiden käyttöön'. A yellow circle highlights the menu icon in the top right corner of the interface.

Välilehdet voivat olla eri järjestyksessä, tarvittaessa välilehti löytyy ”kolme pistettä”- kuvakkeen kautta.

Kun olet tehnyt ilmoittautumisen **siirry täyttämään esitietolomake**

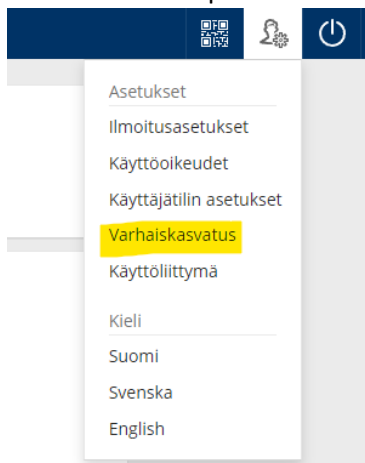
Lomakkeet-> Esiopetuksen esitietolomake



Jos lapsi tarvitsee esiopetuksen lisäksi täydentävää varhaiskasvatusta tee myös hakemus täydentävään varhaiskasvatukseen.

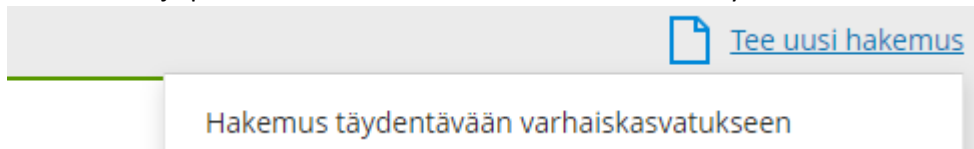
Huomaa, että jos käytät olemassa olevaa tunnusta, sinun täytyy tarvittaessa tunnistautua vahvasti, kun voit tehdä täydentävän varhaiskasvatuksen hakemuksen.

Ohjelma ohjaa vahaan tunnistautumiseen, kun klikkaat kirjaututtuasi Wilmaan yläpalkissa olevaa Varhaiskasvatus-painiketta.



Täydentävän varhaiskasvatuksen hakeminen

Hakemukset ja päätökset -> tee uusi hakemus -> hakemus täydentävään varhaiskasvatukseen



Kaikki lasta koskevat päätökset; päätös esiopetuspaikasta, täydentävästä varhaiskasvatuksesta ja maksupäätös asiakasmaksusta tulevat nähtäville Wilmaan Hakemukset ja päätökset- välilehdelle, kun ne ovat käsitelty.