

Kuntalaistutkimus 2024:

Kuntalaisten mielipiteet oman kunnan päätöksentekoon ja päättäjiin liittyvistä väittämistä

Tulokset touko-kesäkuussa 2024 toteutetusta kyselystä,
vastaajina 10 500 kuntalaista 46 tutkimuskunnassa.

Kuntalaistutkimuksen 2020 vastaavan kysymyspatteriston tulokset on julkistettu
15.4.2021: <https://www.kuntaliitto.fi/tiedotteet/2021/kuntalaisten-luottamus-kunnalliseen-paatoksentekoon-kohentunut>

Marianne Pekola-Sjöblom, tutkimuspäällikkö, Kuntaliitto, marraskuu 2024, @M_PekolaSjoblom



Keskeisiä havaintoja luottamuksesta päätöksentekoon

- Kuntalaiset suhtautuvat kuntansa päätöksentekoon ja päättäjiin pikemmin hieman epäileväisesti kuin luottavaisesti. Suhtautuminen kunnalliseen päätöksentekoon ja päättäjiin on ollut kaikkina tarkasteluvuosina pikemmin kriittistä kuin positiivista. *Yleisellä tasolla on kyse hyvinkin pysyvästä ilmiöstä ja se voidaan nähdä sekä terveen demokratian piirteenä että demokratian haasteena.*
- Kuntatasolla on nähtävissä vähittäistä positiivista ajallista kehitystä (1996-2024). Nyt ollaan lähellä luottamusindeksin kriittisistä pistettä (arvo 3), vaikkakin vuoden 2024 tulos on aavistuksen verran heikompi kuin vuonna 2020. Positiivista luottamuskehitystä Suomen kuntahallinnossa on havaittu myös kesällä julkaistussa OECD:n luottamustutkimuksessa.
[OECD Survey on Drivers of Trust in Public Institutions – 2024 Results](#)
- Monet yksilöominaisuudet selittävät kuntalaisten kunnan päätöksentekoon kohdistuvaa luottamusta. Merkittävimpiä selittäviä tekijöitä ammattiasema, ikä, koulutus, äidinkieli, asuinvuodet nykyisessä kunnassa ja perhemuoto. Kuntalaisten luottamus kunnan päätöksentekoon vaihtelee myös erikokoisissa kunnissa.
- Erityisesti kuntalaisten arviot kunnan talouden hoidosta, mutta myös arviot kunnan pärjäämisestä kuntien välisessä ”hyvä asua ja elää”-kilpailussa sekä kuntavaalien tärkeydestä ovat esimerkkejä mielipiteistä, joilla on merkittävää yhteyttä kuntalaisten kunnan päätöksentekoa ja päättäjiä kohtaan tuntemalle luottamukselle.
- *Luottamusta ei pidä pitää itsestänselvyytenä, vaan jatkuvana kehittämiskohteena myös kunnissa. Nykyiset ja tulevissa vaaleissa valittavat kunnanvaltuutetut ovat tärkeässä roolissa kuntalaisten luottamuksen rakentamisessa ja vahvistamisessa. Luottamusta voidaan ja sitä tulee vahvistaa avoimella ja vuorovaikutteisella sekä kuntalaisia kuulevalla, osallistavalla ja luottamusta osoittavalla asenteella ja toiminnalla.*

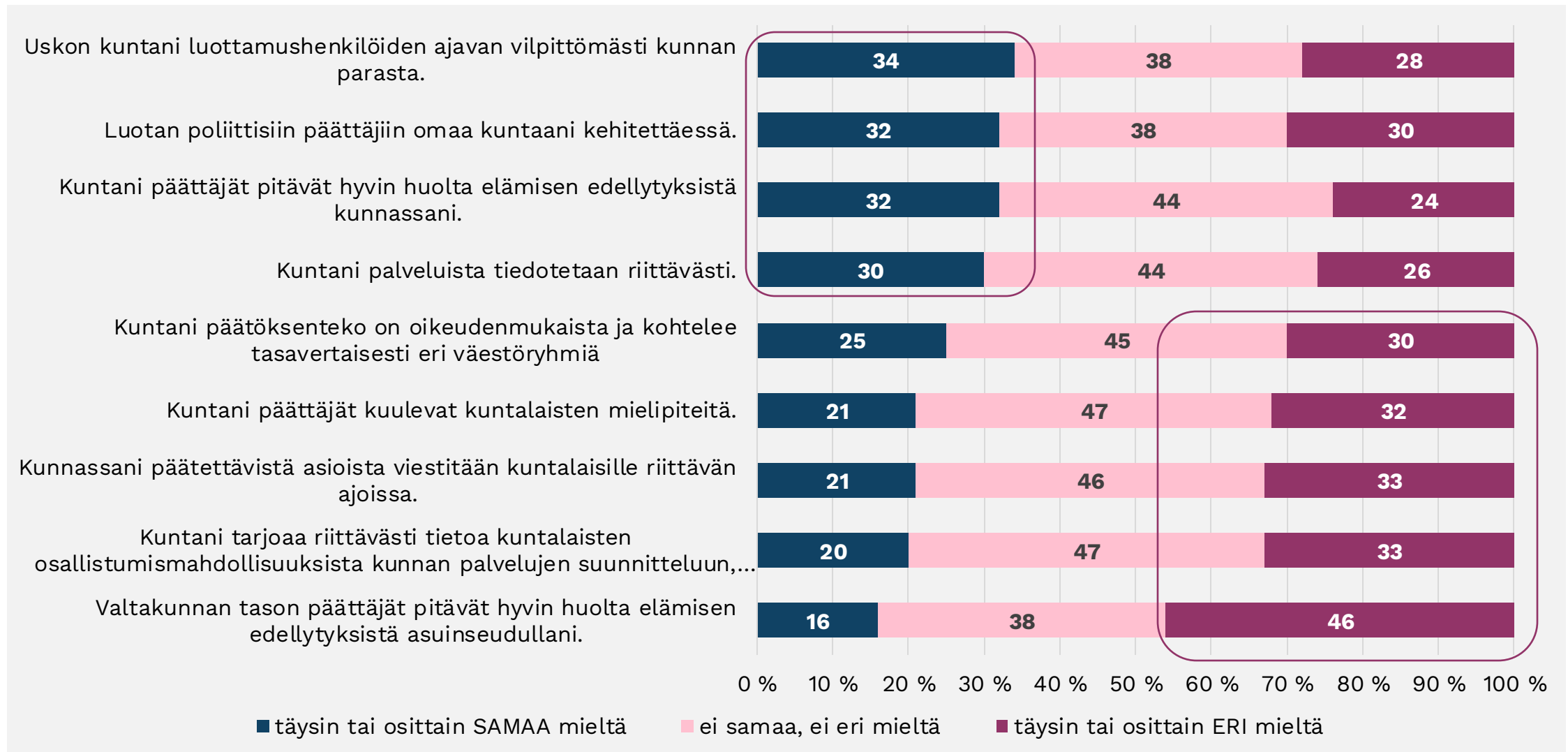
Kysymyspatteristo oman kunnan päätöksentekoon ja päättäjiin liittyvistä väittämistä

34. Mitä mieltä olet seuraavista oman kuntasi päätöksentekoon ja päättäjiin liittyvistä väittämistä?
Arvioi väittämiä asteikolla 1 (täysin eri mieltä) – 5 (täysin samaa mieltä).

	Täysin eri mieltä					Täysin samaa mieltä	
	1	2	3	4	5		
Kuntani tarjoaa riittävästi tietoa kuntalaisten osallistumismahdollisuuksista kunnan palvelujen suunnitteluun, kehittämiseen ja päätösten valmisteluun.	1 <input type="checkbox"/>	2 <input type="checkbox"/>	3 <input type="checkbox"/>	4 <input type="checkbox"/>	5 <input type="checkbox"/>		
Kuntani palveluista tiedotetaan riittävästi.	1 <input type="checkbox"/>	2 <input type="checkbox"/>	3 <input type="checkbox"/>	4 <input type="checkbox"/>	5 <input type="checkbox"/>		
Kunnassani päätettävistä asioista viestitään kuntalaisille riittävän ajoissa.	1 <input type="checkbox"/>	2 <input type="checkbox"/>	3 <input type="checkbox"/>	4 <input type="checkbox"/>	5 <input type="checkbox"/>		
Kuntani päätöksenteko on oikeudenmukaista ja kohtelee tasavertaisesti eri väestöryhmiä.	1 <input type="checkbox"/>	2 <input type="checkbox"/>	3 <input type="checkbox"/>	4 <input type="checkbox"/>	5 <input type="checkbox"/>		
Luotan kuntani poliittisiin päättäjiin omaa kuntaani kehitettäessä.	1 <input type="checkbox"/>	2 <input type="checkbox"/>	3 <input type="checkbox"/>	4 <input type="checkbox"/>	5 <input type="checkbox"/>		
Kuntani päättäjät kuulevat kuntalaisten mielipiteitä.	1 <input type="checkbox"/>	2 <input type="checkbox"/>	3 <input type="checkbox"/>	4 <input type="checkbox"/>	5 <input type="checkbox"/>		
Uskon kuntani luottamushenkilöiden ajavan vilpittömästi kunnan parasta.	1 <input type="checkbox"/>	2 <input type="checkbox"/>	3 <input type="checkbox"/>	4 <input type="checkbox"/>	5 <input type="checkbox"/>		
Kuntani päättäjät pitävät hyvin huolta elämisen edellytyksistä kunnassani.	1 <input type="checkbox"/>	2 <input type="checkbox"/>	3 <input type="checkbox"/>	4 <input type="checkbox"/>	5 <input type="checkbox"/>		
Valtakunnan tason päättäjät pitävät hyvin huolta elämisen edellytyksistä asuinseudullani.	1 <input type="checkbox"/>	2 <input type="checkbox"/>	3 <input type="checkbox"/>	4 <input type="checkbox"/>	5 <input type="checkbox"/>		



Kuntalaisten mielipiteet kunnan päätöksentekoon ja päättäjiin liittyvistä väittämistä. Vastausten %-jakaumat. (N=10144-10225)



Kuntalaisten mielipiteet kunnan päätöksentekoon ja päättäjiin liittyvistä väittämistä 2015–2024.

Vastausten keskiarvot asteikolla 1-5; mitä suurempi arvo, sitä positiivisempi arvio. (N-2024=10144-10225)

	2015	2017	2020	2024	Muutos 2020-2024
Kuntani päättäjät pitävät hyvin huolta elämisen edellytyksistä kunnassani.	2,89	2,97	3,06	3,07	+
Uskon kuntani luottamushenkilöiden ajavan vilpittömästi kunnan parasta.	2,88	2,91	2,97	3,07	+
Kuntani palveluista tiedotetaan riittävästi.	3,12	3,17	3,22	3,02	-
Luotan kuntani poliittisiin päättäjiin omaa kuntaani kehitettäessä.	2,85	2,87	2,92	3,00	+
Kuntani päätöksenteko on oikeudenmukaista ja kohtelee tasavertaisesti eri väestöryhmiä.	2,76	2,77	2,85	2,90	+
Valtakunnan tason päättäjät pitävät hyvin huolta elämisen edellytyksistä asuinseudullani.	2,48	2,48	2,70	2,56	-



Kuntalaisten mielipiteet kunnan päätöksentekoon ja päättäjiin liittyvistä väittämistä kuntakokoluokittain tarkasteltuna.

Vastausten keskiarvot asteikolla 1-5; mitä suurempi arvo, sitä positiivisempi arvio. (N=10144-10225)

	alle 5 000 as.	5 000 – 10 000 as.	10 001 – 20 000 as.	20 001 – 50 000 as.	50 001 – 100 000 as.	yli 100 000 as.	Kuntakoko- luokkien min & max-arvot
Uskon kuntani luottamushenkilöiden ajavan vilpittömästi kunnan parasta.	3,18	3,07	3,16	3,16	2,94	3,01	2,94 - 3,18
Kuntani päättäjät pitävät hyvin huolta elämisen edellytyksistä kunnassani.	3,08	3,05	3,23	3,16	2,92	3,06	2,92 - 3,23
Kuntani palveluista tiedotetaan riittävästi.	3,04	3,03	3,15	3,02	2,97	2,99	2,97 - 3,15
Luotan kuntani poliittisiin päättäjiin omaa kuntaani kehitettäessä.	3,04	2,96	3,11	3,10	2,88	2,98	2,88 - 3,11
Kuntani päätöksenteko on oikeuden-mukaista ja kohtelee tasavertaisesti eri väestöryhmiä	2,94	2,88	2,99	2,96	2,81	2,92	2,81 - 2,99
Kuntani päättäjät kuulevat kuntalaisten mielipiteitä.	2,90	2,84	2,92	2,88	2,75	2,80	2,75 - 2,92
Kunnassani päätettävistä asioista viestitään kuntalaisille riittävän ajoissa.	2,86	2,81	2,95	2,85	2,74	2,81	2,74 - 2,95
Kuntani tarjoaa riittävästi tietoa kuntalaisten osallistumismahdollisuuksista kunnan palvelujen suunnitteluun, kehittämiseen ja päätösten valmisteluun.	2,82	2,81	2,90	2,84	2,74	2,83	2,74 - 2,90

Kriittisen arvon 3,00 alittavat indeksi-arvot punaisella. Kunkin väittämän korkein arvo lihavoituna.

Kuntalaisten mielipiteet kunnan päätöksentekoon ja päättäjiin liittyvistä väittämistä ikäluokittain tarkasteltuna.

Vastausten keskiarvot asteikolla 1-5; mitä suurempi arvo, sitä positiivisempi arvio. (N=10144-10225)

	18-29 v.	30-39 v.	40-49 v.	50-59 v.	60-69 v.	70-79 v.	80+ v.	Ikäluokkien min & max-arvot
Uskon kuntani luottamushenkilöiden ajavan vilpittömästi kunnan parasta.	3,11	3,06	3,01	2,97	3,03	3,11	3,32	2,97 - 3,32
Kuntani päättäjät pitävät hyvin huolta elämisen edellytyksistä kunnassani.	3,17	3,11	3,05	3,00	3,01	3,08	3,23	3,00 - 3,23
Kuntani palveluista tiedotetaan riittävästi.	2,94	2,99	2,98	3,02	3,03	3,03	3,16	2,94 - 3,16
Luotan poliittisiin päättäjiin omaa kuntaani kehitettäessä.	3,06	2,93	2,92	2,92	2,94	3,07	3,32	2,92 - 3,32
Kuntani päätöksenteko on oikeudenmukaista ja kohtelee tasavertaisesti eri väestöryhmiä	3,15	2,97	2,90	2,85	2,83	2,88	3,01	2,83 - 3,15
Kuntani päättäjät kuulevat kuntalaisten mielipiteitä.	2,93	2,86	2,84	2,82	2,79	2,84	2,90	2,79 - 2,93
Kunnassani päätettävistä asioista viestitään kuntalaisille riittävän ajoissa.	2,87	2,81	2,79	2,80	2,81	2,83	2,97	2,79 - 2,97
Kuntani tarjoaa riittävästi tietoa kuntalaisten osallistumismahdollisuuksista kunnan palvelujen suunnitteluun, kehittämiseen ja päätösten valmisteluun.	2,75	2,74	2,80	2,81	2,83	2,82	2,95	2,74 - 2,95
Valtakunnan tason päättäjät pitävät hyvin huolta elämisen edellytyksistä asuinseudullani.	2,75	2,66	2,61	2,52	2,47	2,52	2,75	2,47 - 2,75

7 Kriittisen arvon 3,00 alittavat indeksi-arvot punaisella. Kunkin väittämän korkein arvo lihavoituna.

Kuntalaisten mielipiteet kunnan päätöksentekoon ja päättäjiin liittyvistä väittämistä.

Vastausten keskiarvot asteikolla 1-5; mitä suurempi arvo, sitä positiivisempi arvio. (N=10 144 – 10 225)

	Keskiarvo asteikolla 1-5	Vaihteluväli 46 tutkimus- kunnassa
Uskon kuntani luottamushenkilöiden ajavan vilpittömästi kunnan parasta.	3,07	2,72 – 3,54
Kuntani päättäjät pitävät hyvin huolta elämisen edellytyksistä kunnassani.	3,07	2,59 – 3,45
Kuntani palveluista tiedotetaan riittävästi.	3,02	2,55 – 3,40
Luotan poliittisiin päättäjiin omaa kuntaani kehitettäessä.	3,00	2,55 – 3,46
Kuntani päätöksenteko on oikeudenmukaista ja kohtelee tasavertaisesti eri väestöryhmiä	2,90	2,61 – 3,21
Kuntani päättäjät kuulevat kuntalaisten mielipiteitä.	2,84	2,43 – 3,25
Kunnassani päätettävistä asioista viestitään kuntalaisille riittävän ajoissa.	2,83	2,51 – 3,13
Kuntani tarjoaa riittävästi tietoa kuntalaisten osallistumismahdollisuuksista kunnan palvelujen suunnitteluun, kehittämiseen ja päätösten valmisteluun.	2,82	2,31 – 3,13
Valtakunnan tason päättäjät pitävät hyvin huolta elämisen edellytyksistä asuinseudullani.	2,56	2,11 – 2,96

Kuntalaisten mielipiteissä on nähtävissä paikoin merkittäviäkin eroja yksittäisten tutkimuskuntien välillä.

Lähes kaikkien väittämien kohdalla on sekä kriittisen että positiivisen kuntalaisarvion saaneita kuntia.

Tästä ainut poikkeus arvio valtakunnan tason päättäjiin liittyvästä väittämästä, johon kaikissa kunnissa suhtaudutaan pikemmin kriittisesti kuin positiivisesti.

Yksittäisistä väittämistä luottamusindeksiin

Kuntalaisten luottamus oman kunnan päätöksentekoon ja päättäjiin

Luottamusindeksi 2024:

Koostuu seuraavista seitsemästä väittämästä:

- Kunnallisista palveluista tiedotetaan riittävästi.
- Kunnassani päätettävistä asioista viestitään kuntalaisille riittävän ajoissa.*
- Kuntani päätöksenteko on oikeudenmukaista ja kohtelee tasavertaisesti eri väestöryhmiä.
- Luotan kuntani poliittisiin päättäjiin omaa kuntaani kehitettäessä.
- Kuntani päättäjät kuulevat kuntalaisten mielipiteitä.*
- Uskon kuntani luottamushenkilöiden ajavan vilpittömästi kunnan parasta.
- Kunnan päättäjät pitävät hyvin huolta elämisen edellytyksistä kunnassani.



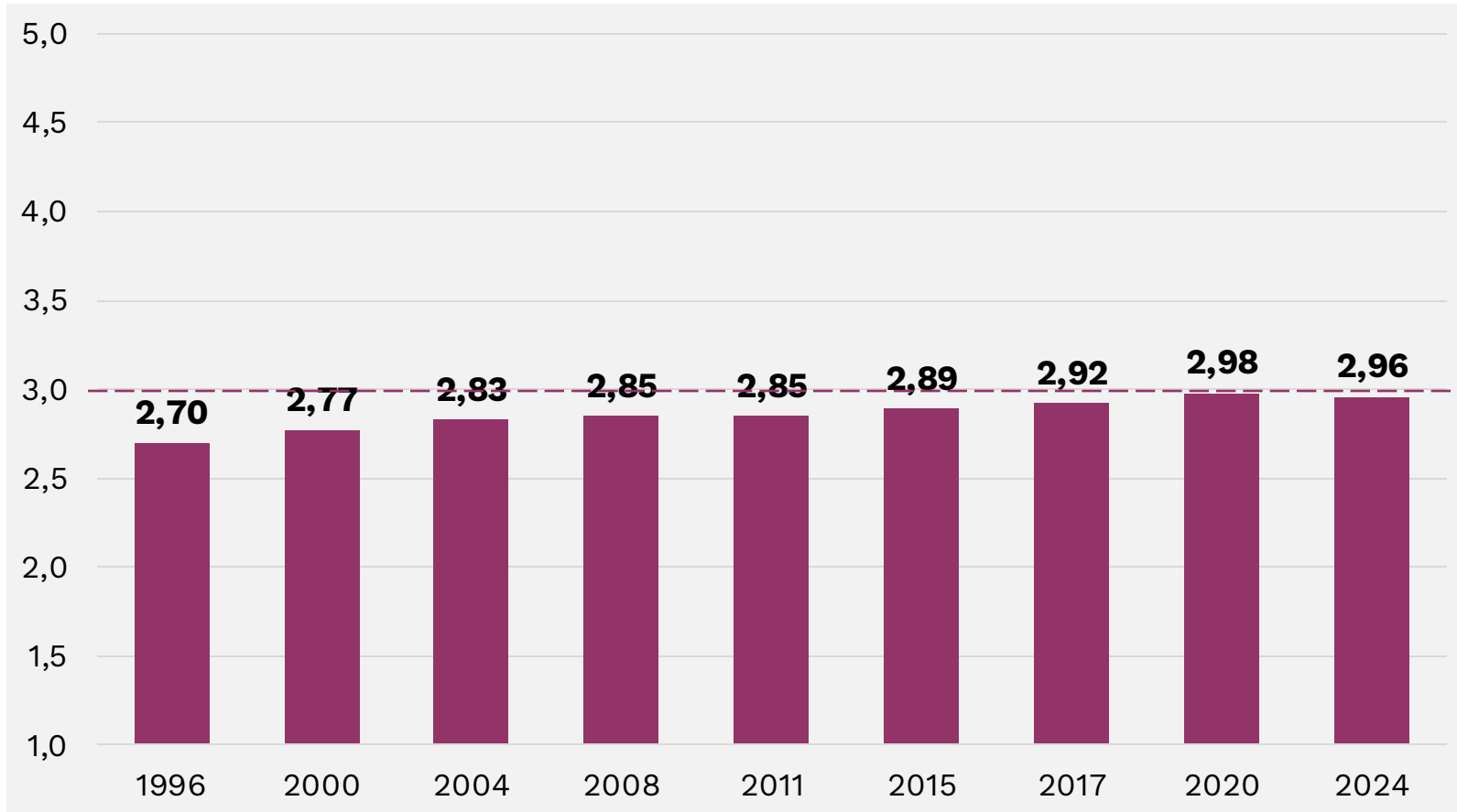
**Luottamusindeksin keskiarvo vaihtelee asteikolla 1-5;
mitä suurempi arvo, sitä positiivisempi arvio.**

* Väittämän sanoitusta muutettu hieman v. 2020 kuntalaiskyselystä

Kuntaliiton kuntalaiskyselyt 1996-2024:

Kuntalaisten luottamus kunnalliseen päätöksentekoon ajanjaksolla 1996-2024.

Luottamusindeksin keskiarvot asteikolla 1-5; mitä suurempi arvo, sitä positiivisempi arvio.



Luottamusindeksin kriittinen piste arvo 3,00.

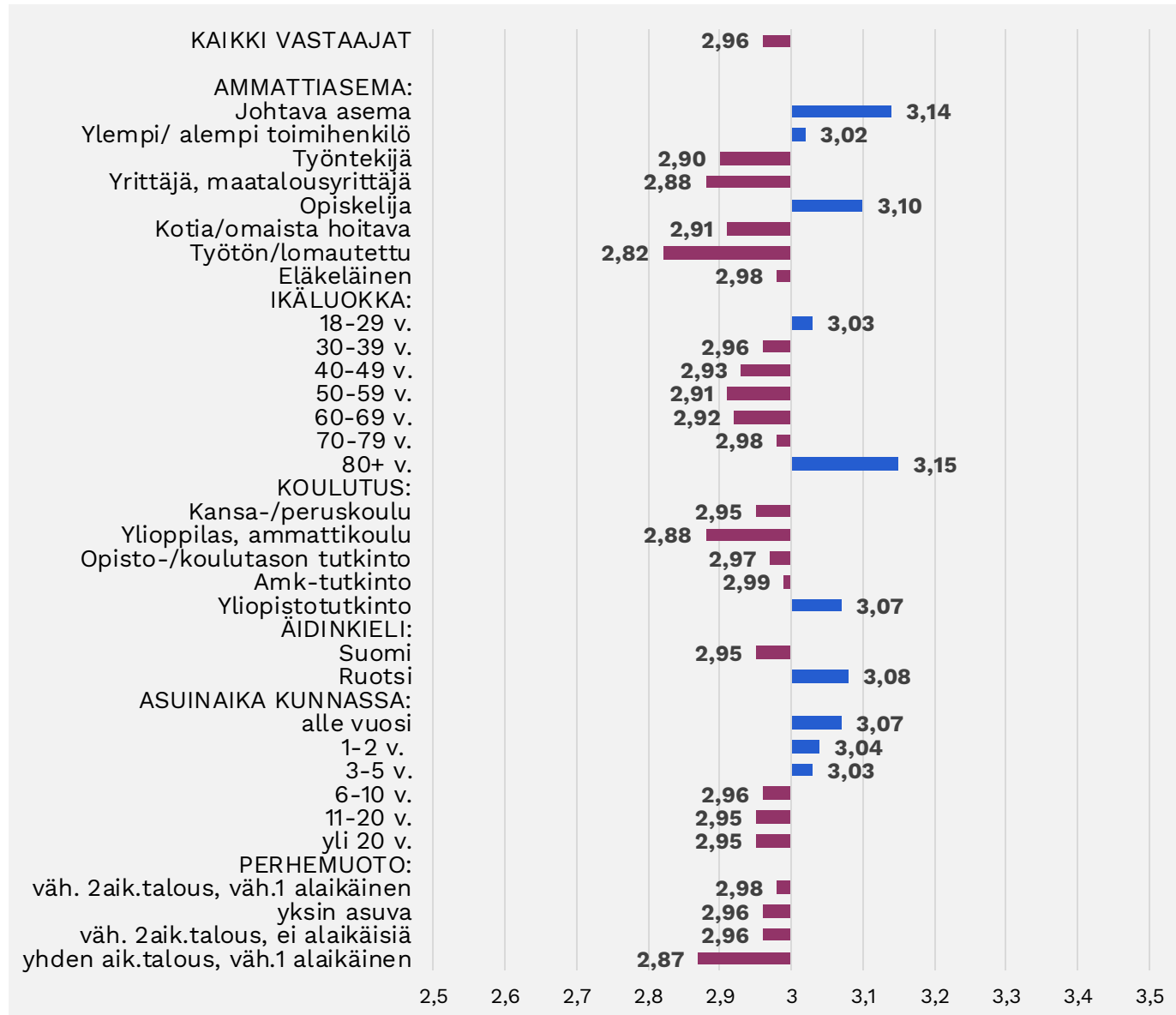
Jos arvo yli 3,00: pikemmin positiivinen arvio. Jos arvo alle 3,00: pikemmin kriittinen kuin positiivinen arvio.

- **Kuntalaisten luottamus kunnan päätöksentekoon ja päättäjiin on noussut lievästi lähes koko tarkastelujakson aikana.**
- Kaikkina tarkasteluvuosina pikemmin *kriittistä* kuin positiivista suhtautumista kunnalliseen päätöksentekoon ja päättäjiin.
- Vuosina 2020 ja 2024 päästy lähelle luottamusindeksin kriittisistä pistettä (arvo 3).

Kuntalaistutkimus 2024:

Kuntalaisten luottamus kunnan päätöksentekoon ja päättäjiin vuonna 2024.

Luottamusindeksin arvo asteikolla 1-5; mitä suurempi arvo, sitä positiivisempi arvio. (N= 10 204-10 291)



Monet yksilöominaisuudet selittävät kuntalaisten kunnan päätöksentekoon kohdistuvaa luottamusta.

Eryteisesti ammattiasema, ikä, koulutus, äidinkieli ja perhemuoto.

Luottavaisimmin oman kuntansa päätöksentekoon suhtautuvia:

- vähintään 80-vuotiaat
- johtavassa asemassa olevat
- opiskelijat
- ruotsinkieliset
- yliopistotutkinnon suorittaneet
- alle vuoden nykyisessä kunnassa asuneet

Kuntalaisten luottamus kunnan päätöksentekoon ja päättäjiin vuonna 2024: Luottamusvaihteluita eniten selvittävät yksilöominaisuudet.

Ne yksilöominaisuudet, joissa ryhmien välinen ero luottamusindeksien arvojen välillä vähintään 0,10.

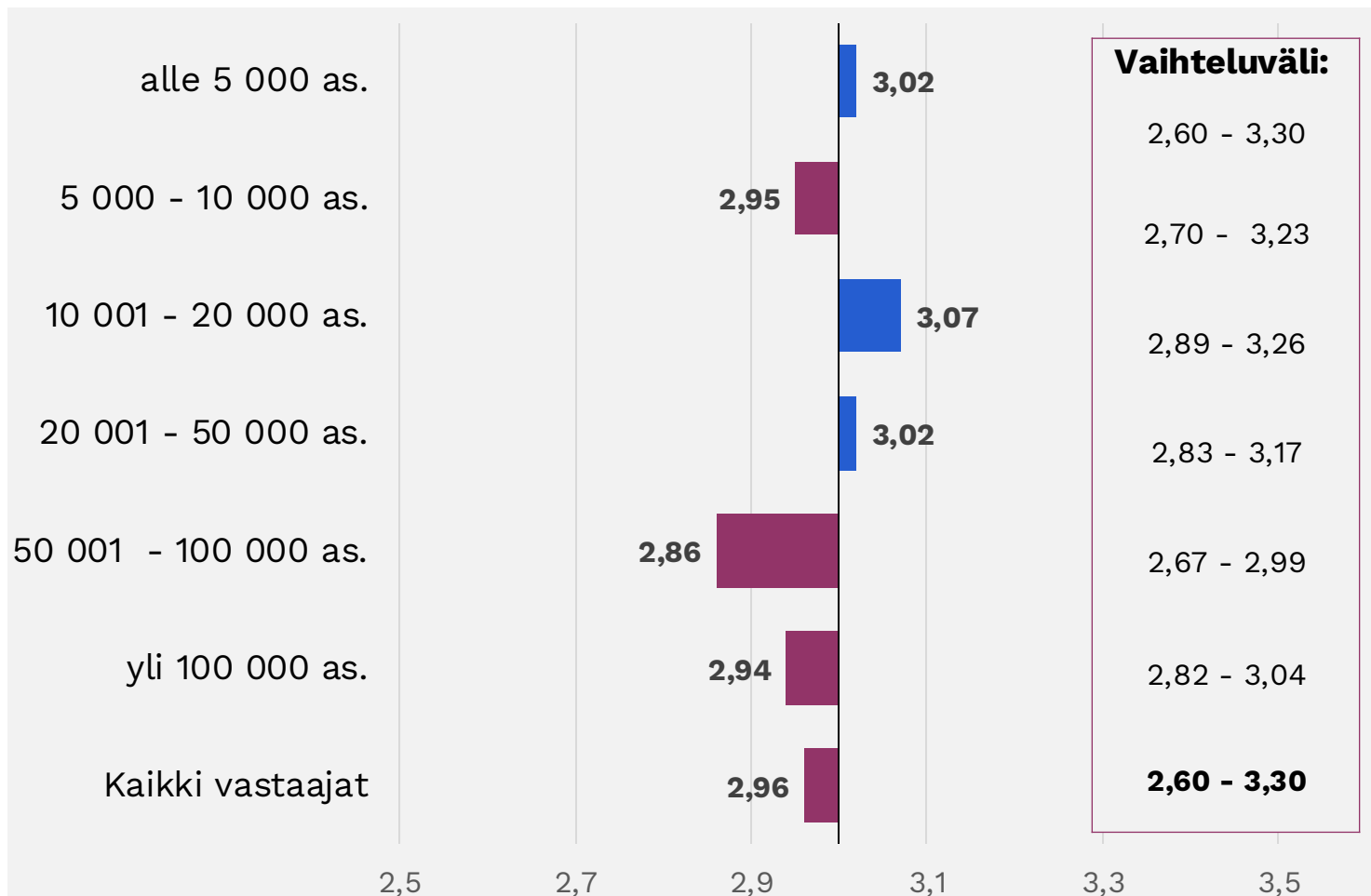
Luottamusvaihteluita eniten selittävät yksilöominaisuudet	Luottavaisimmin kunnan päätöksentekoon suhtautuvat	Kriittisimmin kunnan päätöksentekoon suhtautuvat
Ammattiasema	Johtava asema	Työtön tai lomautettu
Ikä	Vähintään 80 v.	50-59 v.
Koulutus	Yliopistotutkinto	Ylioppilas tai ammattikoulu
Äidinkieli	ruotsi	Suomi
Asuinvuodet kunnassa	Alle vuosi	Yli 10 vuotta
Perhemuoto	Yhden aikuisen talous, vähintään 1 alaikäinen lapsi	Kahden tai useamman aikuisen talous, vähintään 1 alaikäinen lapsi

Kuntalaisten luottamusta kunnan päätöksentekoon ja päättäjiä merkittävimmin selittävät tekijät ovat pitkälti samoja kuin aiemmissa vastaavissa Kuntalaistutkimuksissa havaitut tekijät.

Sukupuolella, työpaikan ja kunnassa asuinpaikan sijainnilla sekä työnantajalla on vain vähäinen merkitys selvitettäessä kuntalaisten luottamusta kunnan päätöksentekoon ja päättäjiin vaikuttavia tekijöitä.

Kuntalaisten luottamus kunnalliseen päätöksentekoon 2024 kuntakokoluokittain tarkasteltuna.

Luottamusindeksin keskiarvot asteikolla 1-5; mitä suurempi arvo, sitä positiivisempi arvio.



- Luottamus kunnan päätöksentekoon on suurinta 10 001–20 000 asukkaan tutkimuskunnissa ja heikointa 50 001–100 000 asukkaan kunnissa.
- Kokoluokan 10 001–20 000 as. lisäksi alle 5 000 as. ja 20 001–50 000 as. kuntakokoluokissa suhtaudutaan kuntapäätöksentekoon ja päättäjiin lievän positiivisesti, muissa kokoluokissa pikemmin kriittisesti.
- Luottamusindeksin arvo vaihtelee merkittävästi paitsi kuntakokoluokkien välillä myös kokoluokkien sisällä.
- Kaikissa kuntakokoluokissa heikoimmat luottamusindeksin arvot ovat kriittisen arvon 3 alapuolella.
- Yksittäisten kuntien välinen luottamusindeksin arvon vaihtelu on suurinta alle 5 000 asukkaan kokoluokassa ja pienintä yli 100 000 asukkaan kokoluokassa.

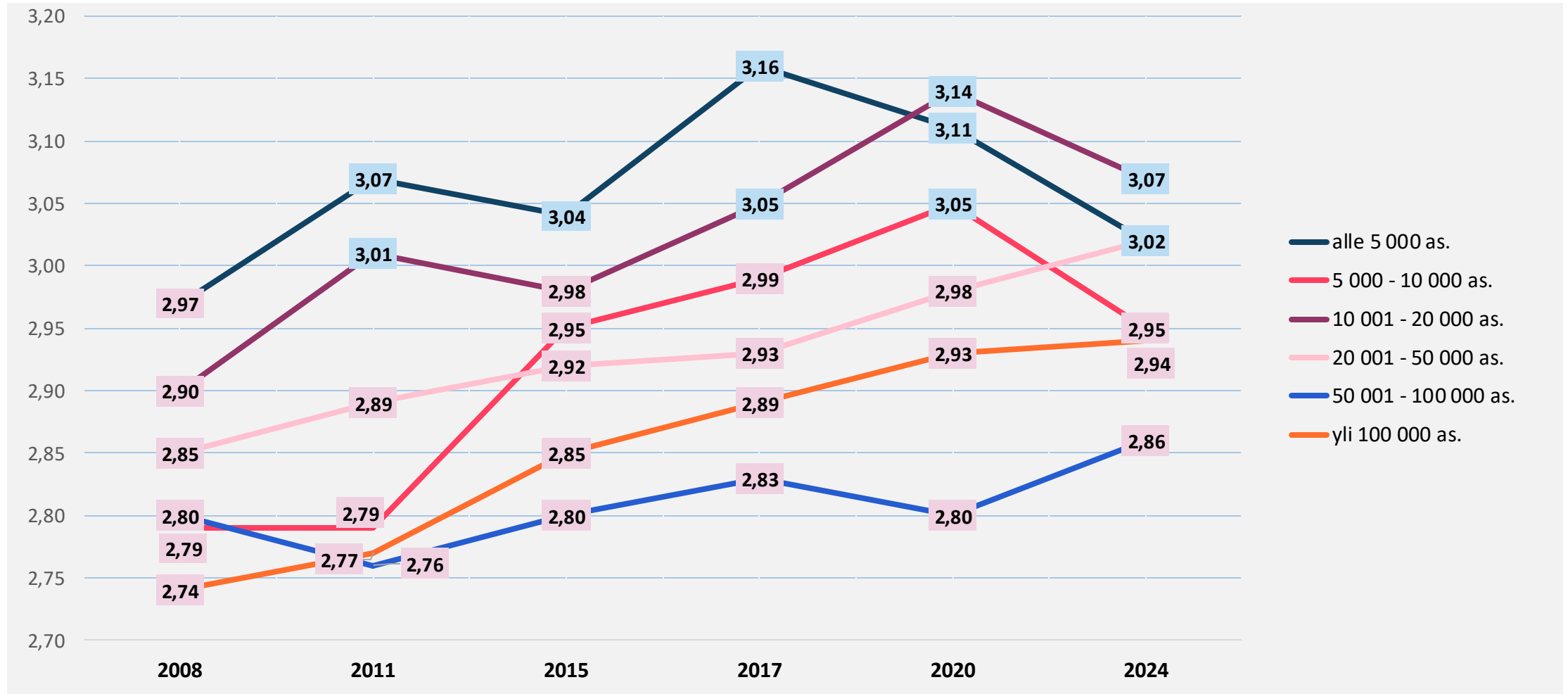
Luottamusindeksin kriittinen piste arvo 3,00.

Jos arvo yli 3,00: pikemmin positiivinen arvio. Jos arvo alle 3,00: pikemmin kriittinen kuin positiivinen arvio.

Kuntalaistutkimukset 2015-2024:

Kuntalaisten luottamus kunnalliseen päätöksentekoon tutkimusvuosina 2008-2024 kuntakokoluokittain tarkasteltuna.

Luottamusindeksin keskiarvot asteikolla 1-5; mitä suurempi arvo, sitä positiivisempi arvio.



Luottamusindeksin kriittinen piste arvo 3,00.

Jos arvo yli 3,00: pikemmin positiivinen kuin kriittinen arvio. Jos arvo alle 3,00: pikemmin kriittinen kuin positiivinen arvio.

Kuntalaisten luottamusta kunnan päätöksentekoon ja päättäjiin mittaavan indeksin yhteydet muihin kuntalaismielipiteisiin 2024. Muuttujien väliset korrelaatiot.

Kuntalaismielipide	Korrelaatio-kerroin
Arvio kunnan talouden hoidosta	.56**
Arvio kotikunnan sijoittumisesta kuntien välisessä kuvitteellisessa ”hyvä asua ja elää”-kilpailussa	.40**
Äänestäminen kuntavaaleissa tärkein keino vaikuttaa kunnan asioihin	.31**
Samastuminen kotikuntaan	.28**
Tyytyväisyys omaan elämäntilanteeseen	.22**
Arvio tämänhetkisestä hyvinvoinnista	.22**
Samastuminen kunnan-/kaupunginosaan tai kylään	.21**
Samastuminen asuinalueeseen (kortteli, naapurusto)	.20**
Äänestysaikeet kuntavaaleissa 2025	.15**
Kiinnostus oman kunnan kuntapolitiikasta	.14**
Kunnallisessa luottamustehtävässä nykyisin tai aiemmin	.05**
Poliittisen puolueen tai järjestön toimintaan osallistuminen	.05**
Yhdistys- tai järjestötoimintaan osallistuminen	.03**

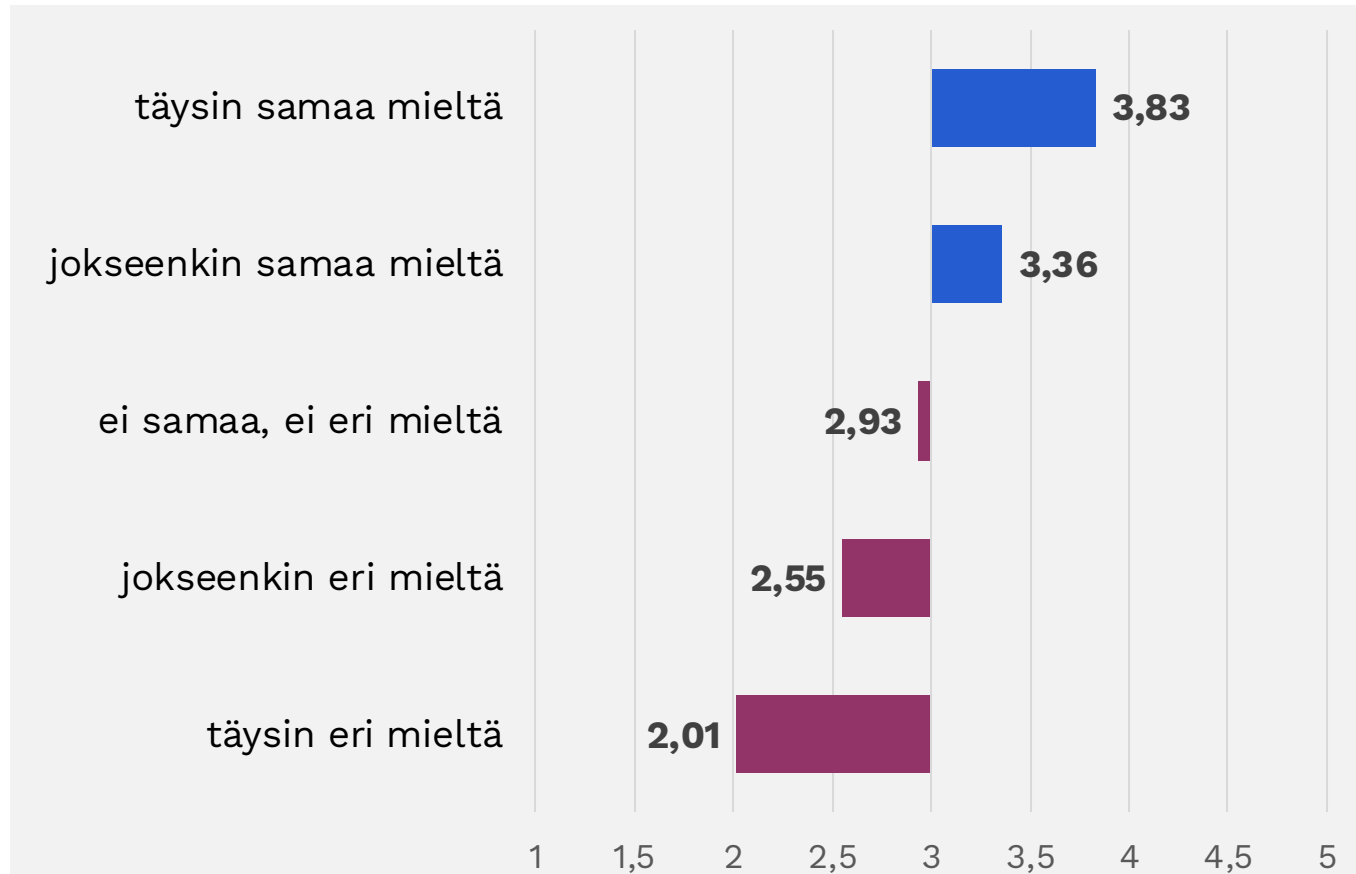
- Kuntalaisten tuntema luottamus kunnan päätöksentekoon ja päättäjiin on erittäin merkittävässä yhteydessä kuntalaisten mielipiteisiin monista muistakin asioista.
- Merkittävimmät yhteydet kuntalaisten luottamuksella on arvioihin, jotka koskevat
 - ✓ Oman kunnan talouden hoitoa
 - ✓ Kotikunnan sijoittumista kuntien välisessä kuvitteellisessa ”hyvä asua ja elää” -kilpailussa
 - ✓ Kuntavaalien tärkeyttä vaikuttaa oman kunnan asioihin
 - ✓ Samaistumista omaan kuntaan

** kaikki korrelaatiot ovat tilastollisesti merkitseviä

Kuntalaistutkimus 2024:

Kuntalaisten luottamus kunnalliseen päätöksentekoon suhteessa mielipiteeseen väittämästä ”Kuntani talous on hyvin hoidettu”.

Luottamusindeksin keskiarvot asteikolla 1-5; mitä suurempi arvo, sitä positiivisempi arvio. (N=10 197)



Mielipiteet oman kunnan talouden hoidosta vaikuttavat merkittävästi kuntalaisten tuntemaan luottamukseen kunnan päätöksentekoa ja päättäjiä kohtaan.

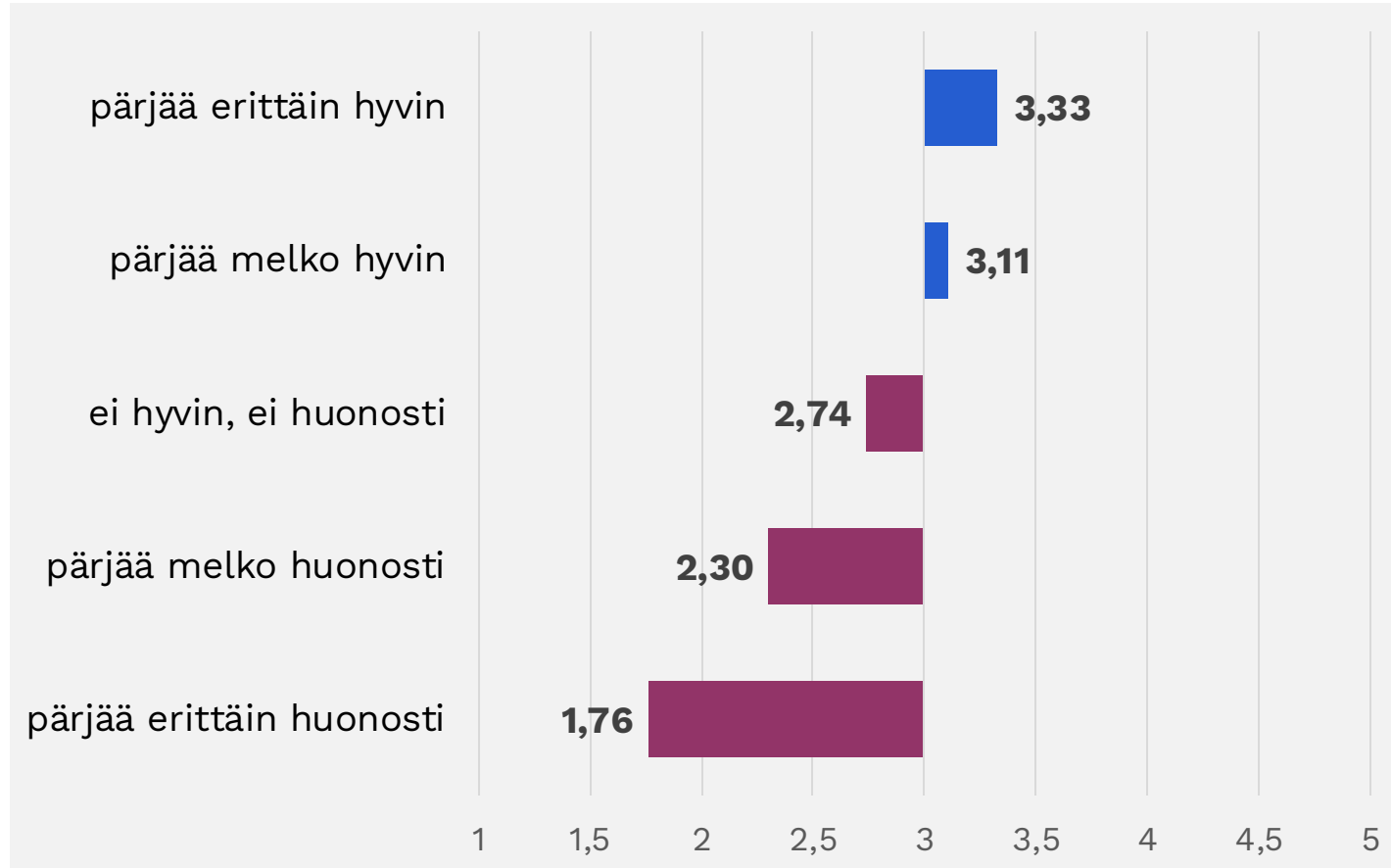
Mitä tyytyväisempi oman kunnan talouden hoitoon, sitä vahvempaa luottamus on kunnan päätöksentekoa ja päättäjiä kohtaan.

Vastaava hyvin merkitsevä luottamuksen ja talouden välinen yhteys on tunnistettu myös aiemmissa kuntalaistutkimuksissa.

Kuntalaistutkimus 2024:

Kuntalaisten luottamus kunnalliseen päätöksentekoon suhteessa kuntalaisten arvioon oman kotikunnan pärjäämisestä kuntien välisessä kuvitteellisessa ”hyvä asua ja elää”-kilpailussa.

Luottamusindeksin keskiarvot asteikolla 1-5; mitä suurempi arvo, sitä positiivisempi arvio. (N=10 197)



Mielipiteet oman kunnan pärjäämisestä kuntien välisessä kuvitteellisessa ”hyvä asua ja elää” -kilpailussa vaikuttavat merkittävästi kuntalaisten tuntemaan luottamukseen kunnan päätöksentekoa ja päättäjiä kohtaan.

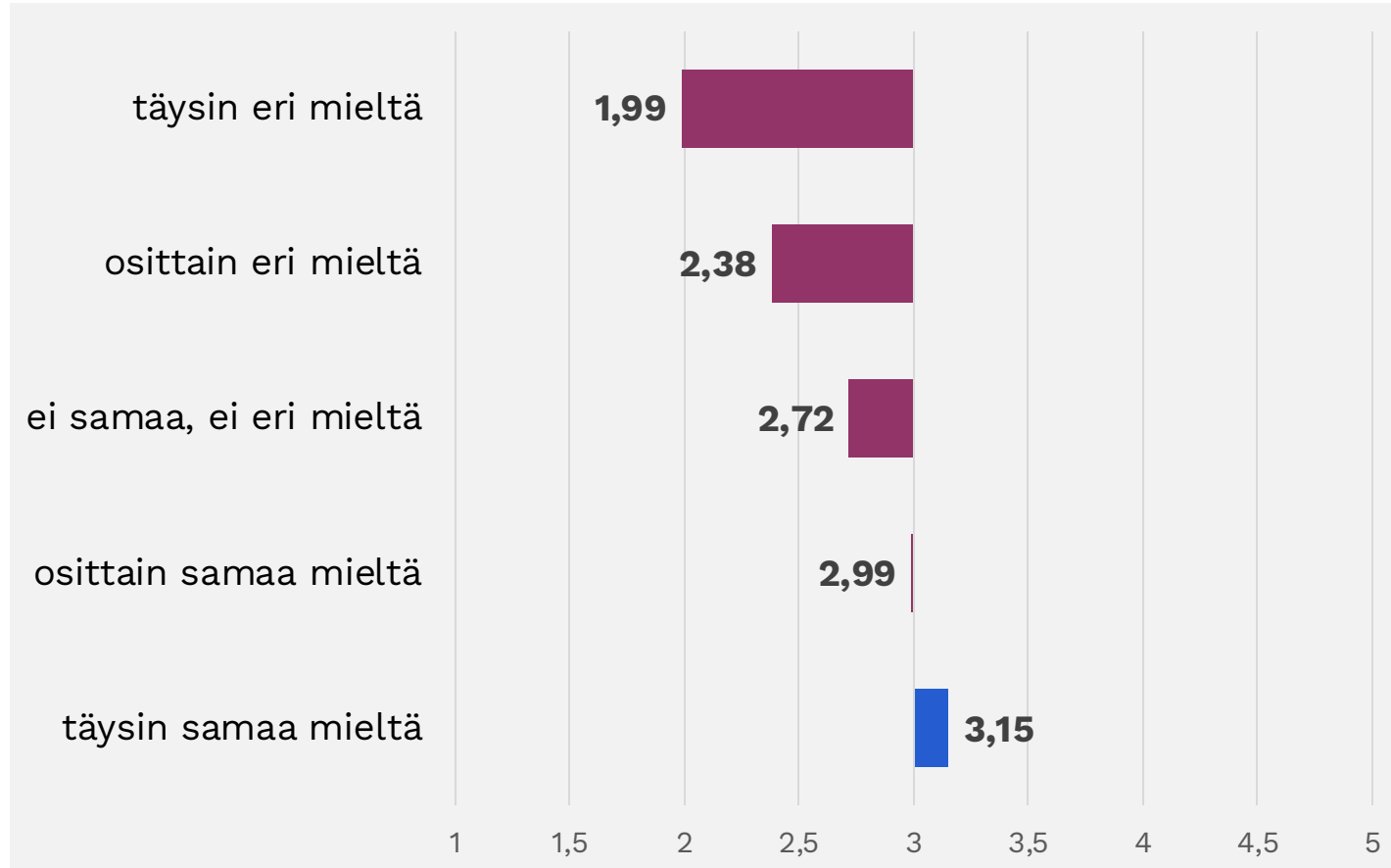
Ne, jotka arvioivat oman kotikunnan pärjäävän hyvin, tuntevat pikemmin luottamusta kuin epäluottamusta kunnan päätöksentekoa ja päättäjiä kohtaan, ja ne, jotka arvioivat pärjäävän huonosti, tuntevat pikemmin epäluottamusta.

Vastaava hyvin merkitsevä luottamuksen ja ”hyvä asua ja elää” -arvin välinen yhteys on tunnistettu myös aiemmissa kuntalaistutkimuksissa.

Kuntalaistutkimus 2024:

Kuntalaisten luottamus kunnalliseen päätöksentekoon suhteessa kuntalaisten vastauksiin väittämästä ”Kuntavaaleissa äänestäminen on tärkein keino vaikuttaa kuntani asioihin.

Luottamusindeksin keskiarvot asteikolla 1-5; mitä suurempi arvo, sitä positiivisempi arvio. (N=10 248)



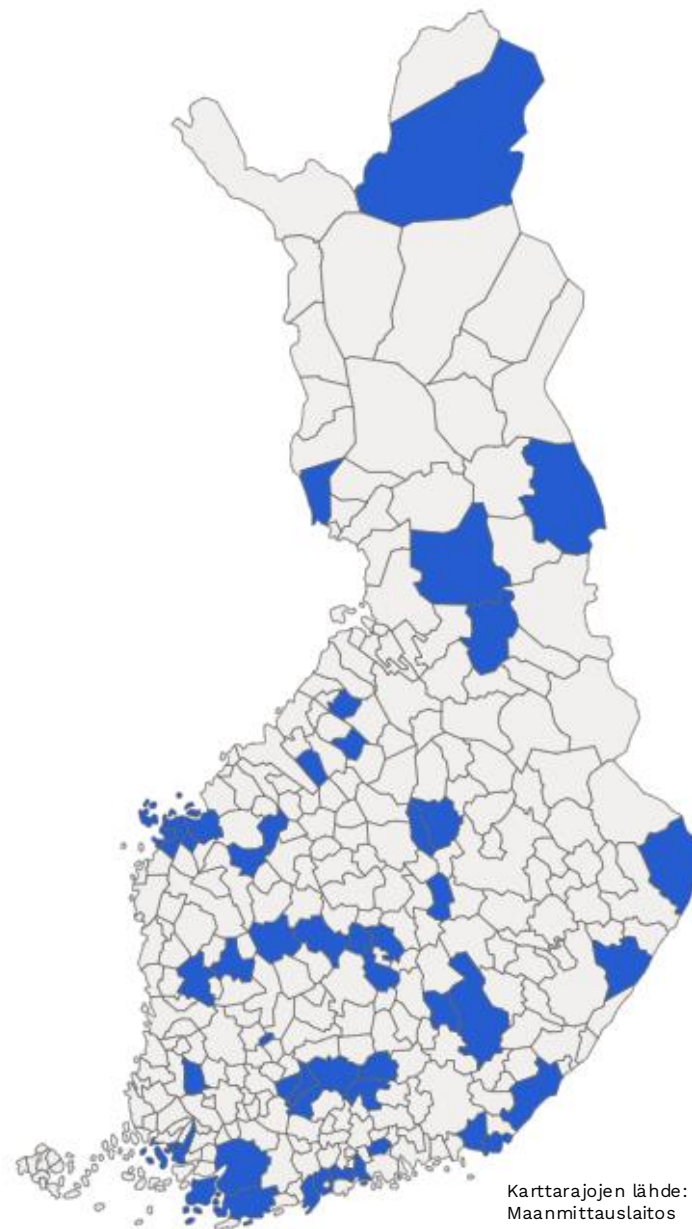
Mielipiteellä kuntavaalien tärkeydestä on merkittävää yhteyttä kuntalaisten tuntemaan luottamukseen kunnan päätöksentekoa ja päättäjiä kohtaan.

Ainoastaan ne, jotka ovat täysin samaa mieltä kuntavaalien tärkeyttä koskevasta väittämästä, suhtautuvat pikemmin lievän luottavaisesti kuin kriittisesti oman kunnan päätöksentekoon.

Luottamusvaihtelut eivät jakaudu yhtä selkeästi positiivisesti ja kriittisesti suhtautuviin kuin kuntien taloutta koskevan väittämän kohdalla.

Kuntalaistutkimus 2024: 46 tutkimuskuntaa

Asikkala	Kitee	Raasepori*
Askola	Kuusamo	Raisio
Espoo*	Lappajärvi	Rautalampi
Hamina	Lappeenranta	Salo
Hattula	Lapua	Sipoo*
Hirvensalmi	Mikkeli	Säkylä
Hollola	Mustasaari*	Toholampi
Hämeenlinna	Naantali	Tornio
Ilomantsi	Nivala	Turku*
Inari	Oulainen	Vaasa*
Jyväskylä	Parkano	Vantaa*
Kankaanpää	Petäjävesi	Virolahti
Keitele	Pielavesi	Virrat
Kemiönsaari*	Pirkkala	Vöyri*
Keuruu	Pudasjärvi	
Kirkkonummi*	Puolanka	



Karttarajojen lähde:
Maanmittauslaitos



**KUNTA
LIITTO**

Kommun-
förbundet